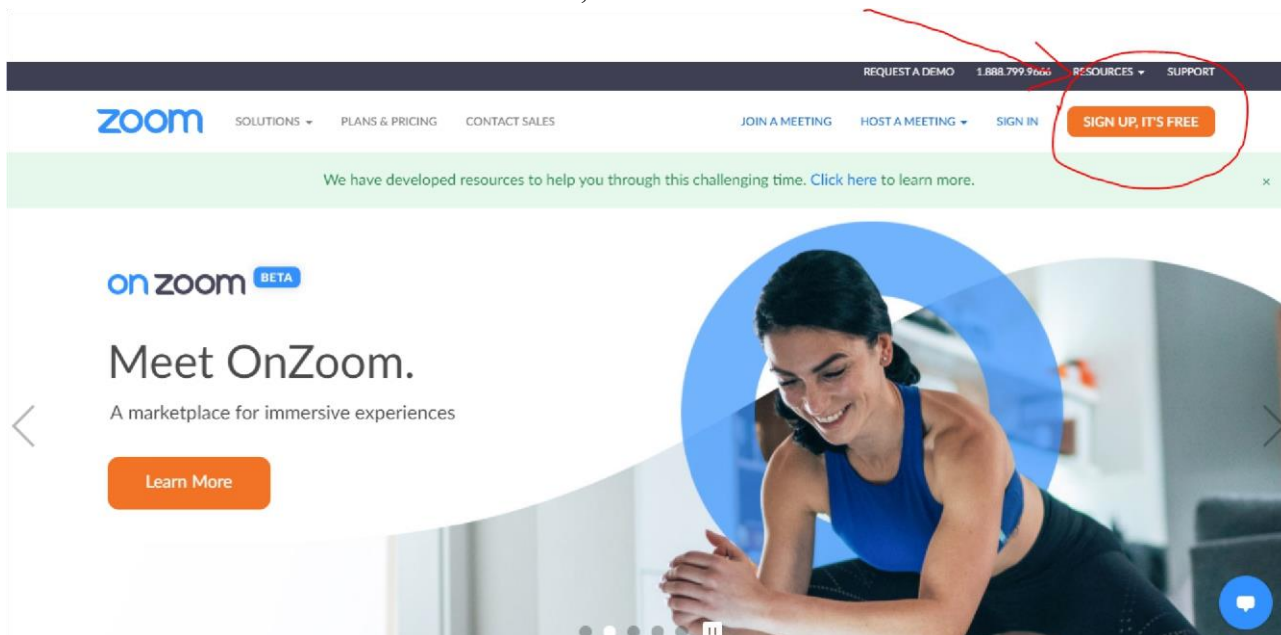


## NÁVOD K APLIKACI ZOOM

1. Navštívíte stránku zoom.us.
2. Kliknete na oranžovou kolonku SING UP, IT'S FREE.



3. Zadáte datum narození rodiče a kliknete na tlačítko Continue.

For verification, please confirm your date of birth.

Month  Day  Year  **Continue**

This data will not be stored

4. Zadáte emailovou adresu (rodiče nebo dítěte) a kliknete na tlačítko Sign Up.

**Sign Up Free**

Your work email address

Zoom is protected by reCAPTCHA and the Privacy Policy and Terms of Service apply.

**Sign Up**

Already have an account? [Sign in.](#)

5. Objeví se Vám kolonka, že Vám na email poslali potvrzení.

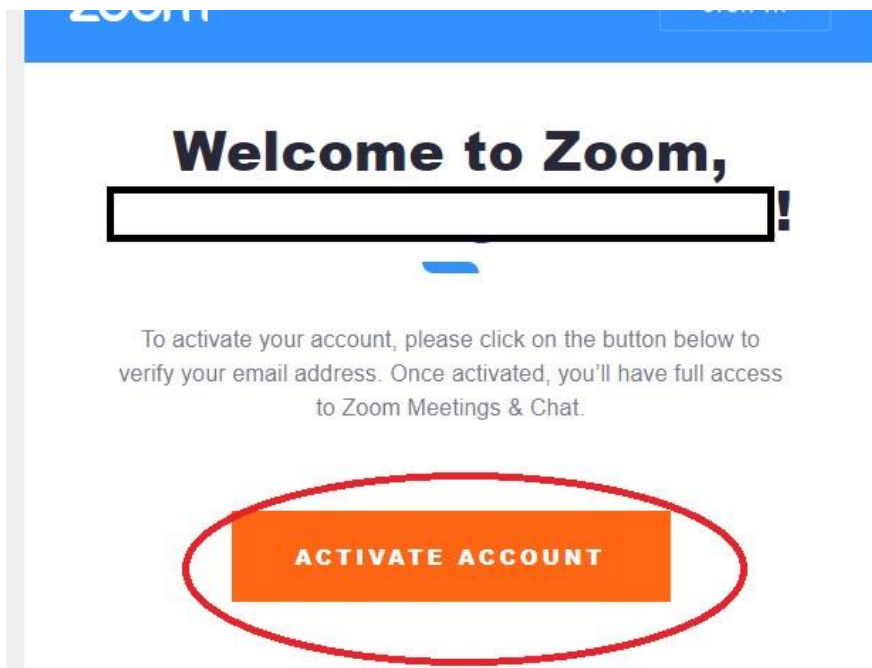


We've sent an email to   
Click the confirmation link in that email to begin using Zoom.

if you did not receive the email,

[Resend another email](#)

6. Navštívíte svou emailovou schránku a najdete email od programu Zoom. Kliknete na tlačítko **ACTIVATE ACCOUNT**.



7. V tabulce kliknete na No a dále na Continue.

Are you signing up on behalf of a school?

Yes  No

8. Vyplníte jméno a příjmení dítěte a zvolíte si heslo. Pozor, heslo musí obsahovat minimálně osm znaků, číslici a jedno velké písmeno. Heslo si někde zapíšte, ať ho nezapomenete. V políčku Confirm Password znovu napíšete zvolené heslo.

and create a password to continue.

Password must:

- Have at least 8 characters
- Have at least 1 letter (a, b, c...)
- Have at least 1 number (1, 2, 3...)
- Include both uppercase and lowercase characters

By signing up, I agree to the [Privacy Policy](#) and [Terms of Service](#).

9. Dále kliknete na kolonku Continue.

Password must:

- Have at least 8 characters
- Have at least 1 letter (a, b, c...)
- Have at least 1 number (1, 2, 3...)
- Include both uppercase and lowercase characters

By signing up, I agree to the [Privacy Policy](#) and [Terms of Service](#).

**Continue**

---


10. Vyskočí na Vás další tabulka. Kliknete na Skip this step.

name@domain.com

name@domain.com

name@domain.com

[Add another email](#)

I'm not a robot   
reCAPTCHA  
Privacy - Terms

**Invite** **Skip this step**

11. V další tabulce kliknete na Go to My Account.

## Start your test meeting.

Excellent! Now it's time to start meeting.

Your personal meeting url:

[https://us05web.zoom.us/j/3655475864?  
pwd=cVoxSzJ6ZUo2ejczdW1BSjJjbUpTdz09](https://us05web.zoom.us/j/3655475864?pwd=cVoxSzJ6ZUo2ejczdW1BSjJjbUpTdz09)

**Start Meeting Now** **Go to My Account**

12. Profil máte úspěšně založený. Nyní si stáhnete, prosím, tento program do počítače. Pokud nemáte počítač a program budete mít na tabletu či počítači, prosím, stáhněte si aplikaci Zoom Cloud Meetings z Obchodu Play.

Na stránce Zoom kliknete na slovo RESOURCES a po rozbalení na Download Zoom Client.

REQUEST A DEMO 1.888.799.9666 **RESOURCES** SUPPORT

zoom SOLUTIONS PLANS & PRICING CONTACT SALES JOIN A MEETING HOST A MEETING MY ACCOUNT

We have developed resources to help you through this challenging time. [Click here to learn more.](#)

## We Are a Leader – for the Fifth Consecutive Year!

2020 Gartner Magic Quadrant for Meeting Solutions.

[Read the Report](#)

13. Ihned u první položky kliknete na tlačítko Download.

SOLUTIONS PLANS & PRICING CONTACT SALES SCHEDULE A MEETING

### Zoom Client for Meetings

The web browser client will download automatically when you start or join your first Zoom meeting, and is also available for manual download here.

[Download](#) Version 5.4.0 (58636.1026)

### Zoom Plugin for Microsoft Outlook

The Zoom Plugin for Outlook installs a button on the Microsoft Outlook tool bar to enable you to start or schedule a meeting with one-click.

[Download](#) Version 5.4.58474.1023

14. Počítač Vám ukáže, že program stahuje a Vy po stažení kliknete.

15. Proběhne ihned instalace.

[Download](#) Version 5.4.58474.1023

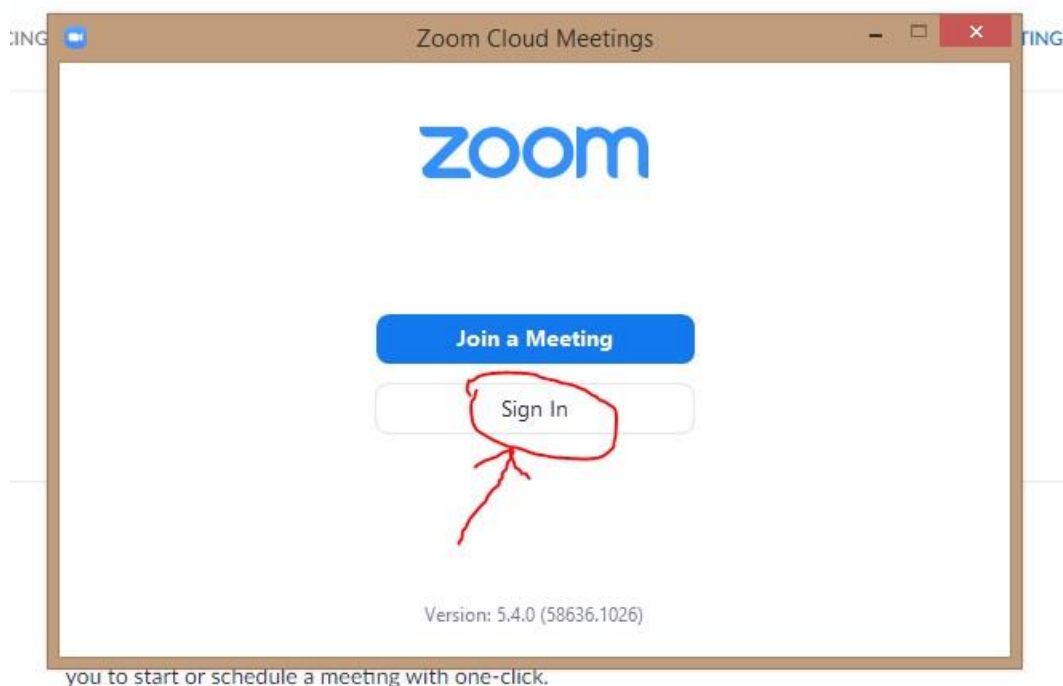
ZoomInstaller (1).exe

Zobrazit vše

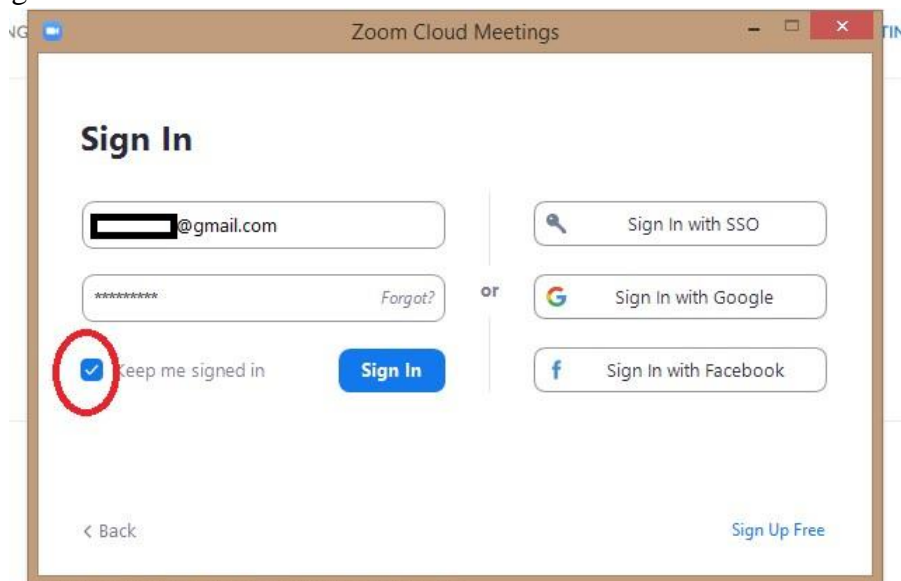
web browser client will download automatically when you start or join your first Zoom meeting, and is also available for manual download here.



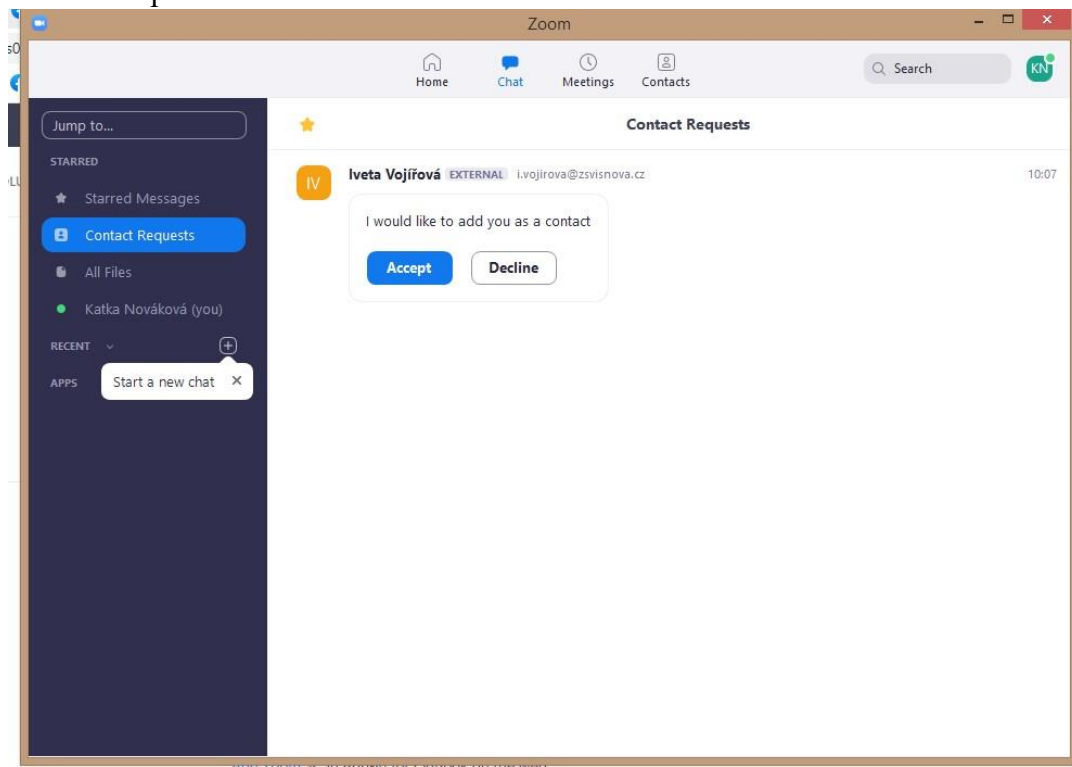
16. Program nevím, kam se Vám stáhl. Nejspíše na plochu. Hledejte modrou ikonu Zooms kamerou. Po spuštění programu klikněte na tlačítko Sign In.



17. Zadejte emailovou adresu a heslo, které jste zadávali při zakládání účtu. Odklikněte také Keep me signed in.



18. Po založení mi, prosím, napište přes WhatsApp, Messenger, email či sms jakou emailovou adresu jste použili. Já si děti ihned přidám. Vyskočí okénko s oznámením, kde kliknete na tlačítko Accept.



**Jste moc šikovní, zvládli jste to, děkuji. Dětem zavolám, až se bude vysílat.**

**Žáci pouze hovor přijmou.**

**Je důležité, aby děti měly kameru a mikrofon. U notebooků, tabletů a mobilů je většinou vše zabudované.**

**Samozřejmě, že první online setkání bude rozpačité, ale určitě se vše srovná.**

**Moc Vám děkuji, Vojířová.**