

3 (+ 1) MATERIÁLY PRO ZPESTŘENÍ (...NEJEN...) DISTANČNÍ VÝUKY

Vážené paní učitelky, milí rodiče,

mé materiály můžete použít k práci pro děti - p. učitelky mohou tyto 3 (+ 1) materiály zaslat dětem k domácí práci, sdělte však rodičům, že jsou pouze k jejich použití.

Nevkládejte, prosím, tato materiály na internet. Porušili byste tak autorská práva.

Obrázky nesmí být kopírovány, šířeny ani používány další osobou.

Děkuji za pochopení. Věra Kořistková

V materiálu jsou použity obrázky:



Další materiály najdete na:

<https://www.ucitelnice.cz/author/960>

nebo na:

FB Učitelka Věrka





Jméno:

Hod' postupně třemi kostkami a vyber z každého sloupce slovo u příslušného čísla, které ti na kostce padlo. Sestav legrační věty. Slova ve větě dej do správných tvarů.



Neandrtálec



umývat se



v autobuse.



Kočka



vařit



před školou.



Kuchařka



padat



na stožáru.



Miminko



být smutný



za stromem.



Hříbě



střílet



na střeše.



Klaun



lěčit



na Měsíci.

Zde napiš své legrační věty.

.....

.....

.....

.....

.....

.....

.....

.....

.....

.....

.....

.....

.....

.....

.....

.....

.....

.....

.....

.....

.....

.....



JAK TO BUDE DÁL?

Přečti si začátek příběhu, vymysli a napiš, jak bude děj pokračovat. Pak vymysli a napiš i název příběhu.

Jméno:

Anička s Vítkem šli spolu do lesa na šišky a na žaludy.

Venku bylo krásné podzimní počasí, všude spousta spadaneho listí.

Najednou se za velkým starým dubem něco pohnulo a

začalo vydávat zvláštní



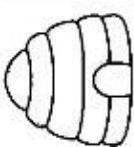
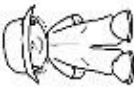





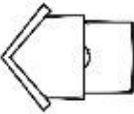

zvuky, které děti ještě neslyšely.

Co to jen může být? Anička najednou vykřikla a v očích měla vyděšený výraz..


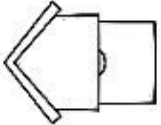
ZAKÓDOVANÉ NÁSOBENÍ



Pomocí kódu vytvoř příklad na násobení a vyřeš ho. Obrázky vybarvi.



Jméno:


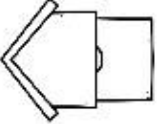
										
0	1	2	3	4	5	6	7	8	9	10



Věra Kořistková

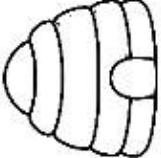

 •  = _____

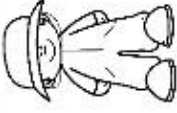

 •  = _____



 •  = _____



 •  = _____

 •  = _____

 •  = _____

 •  = _____



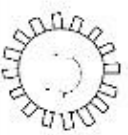
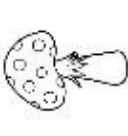


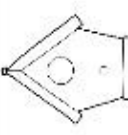




 •  = _____


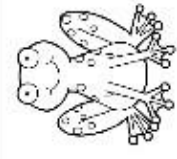
 •  = _____

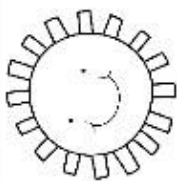

ZAKÓDOVANÉ SČÍTÁNÍ

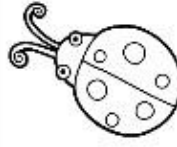
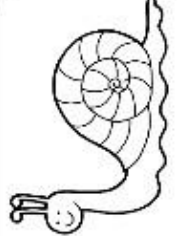
Pomocí kódu vytvoř příklad na sčítání a vyřeš ho. Vybarvi ho.

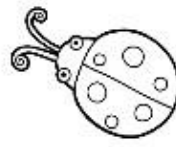
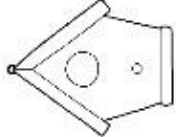
Jméno:



										
0	1	2	3	4	5	6	7	8	9	10

 +  = - =


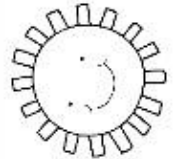
 +  = - =

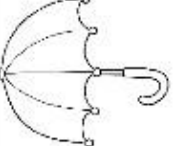

 +  = - =


 +  = - =

 +  = - =

 +  = - =

 +  = - =

 +  = - =

 +  = - =